



CATÁLOGO MOBITLOG

2019

**WE CARE WITH YOUR
HEALTH BUSINESS**





MOBITLOG

LINHA DE MOBILIÁRIO PARA LOGISTICA

ARMÁRIO RODADO SIMPLES PARA MEDICAÇÃO

Carro com uma ou duas portas com óculo vertical em vidro laminado transparente. Estrutura em aço pintado e em laminado duplo hidrófugo (resistente à humidade) de cor a definir (limitado às cores disponíveis no mercado português). Porta boleada revestida a Poliestireno na cor Cinza claro. Com Fechadura e chaves em triplicado. Puxador em inox. Interior com painéis em ABS com rolamentos que possibilitam e facilitam o encaixe de cestos e tabuleiros de diferentes dimensões. Os painéis têm um sistema que permite a inclinação dos cestos ou tabuleiros para uma maior facilidade de acesso aos materiais.

REF.:82ML 71800060 —com duas portas - L600

Largura: 660mm; Profundidade: 460mm; Altura: 1760mm

REF.:82ML 71800040—com uma porta - L400

Largura: 460mm; Profundidade: 660mm; Altura: 1760mm

Inclui:

Quatro tabuleiros de 600x400x50mm em que cada um tem 4 divisórias de 400x50mm e 3 divisórias de 600x50mm que formam 20 compartimentos;

Sete tabuleiros de 600x400x100mm em que cada um tem 3 divisórias de 400x100mm e 2 divisórias de 600x100mm que formam 12 compartimentos;

Um tabuleiro de 600x400x200mm em que cada um tem 2 divisórias de 400x200mm e 1 divisória de 600x200mm que formam 6 compartimentos;

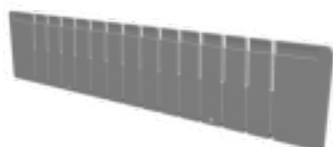



ARMÁRIO RODADO SIMPLES PARA MEDICAÇÃO

L- 600



L- 400



Nota: Ver especificações no catálogo de Componentes MobitLog

ARMÁRIO RODADO DUPLO PARA MEDICAÇÃO

Carro com duas portas com óculo vertical em vidro laminado transparente. Estrutura em aço pintado e em laminado duplo hidrófugo (resistente à humidade) de cor a definir (limitado às cores disponíveis no mercado português). Portas boleadas revestidas a Poliestireno em Cinza claro. Com Fechadura e chaves em triplicado. Puxadores em inox. Com rodas duplas de 100mm, sendo duas com travão.

Interior com painéis em ABS com rolamentos que possibilitam e facilitam o encaixe de cestos e tabuleiros de diferentes dimensões. Os painéis têm um sistema que permite a inclinação dos cestos ou tabuleiros para uma maior facilidade de acesso aos materiais.

MEDIDAS:

Largura: 930mm; Profundidade: 660mm; Altura: 1760mm.

REF.:82ML 718000100

Inclui:


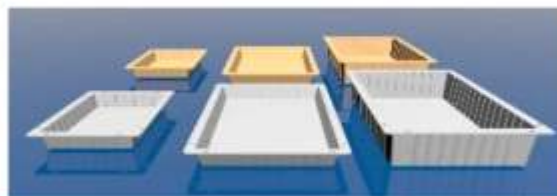
Oito tabuleiros de 600x400x50mm em que cada um tem 4 divisórias de 400x50mm e 3 divisórias de 600x50mm que formam 20 compartimentos;

Catorze tabuleiros de 600x400x100mm em que cada um tem 3 divisórias de 400x100mm e 2 divisórias de 600x100mm que formam 12 compartimentos;

Dois tabuleiros de 600x400x200mm em que cada um tem 2 divisórias de 400x200mm e 1 divisória de 600x200mm que formam 6 compartimentos;



ARMÁRIO RODADO DUPLO PARA MEDICAÇÃO



ARMÁRIO RODADO DUPLO PARA MEDICAÇÃO



ARMÁRIOS FIXOS MODULARES PARA MEDICAÇÃO

O sistema de Armários MOBITLOG é um sistema de armazenagem, especialmente desenhado para uso em hospitais, clínicas e instituições similares.

O núcleo deste sistema é a sua inter-mutabilidade, em que os contentores (Cestos, Tabuleiros, Tinas) podem ser usados em todas as nossas prateleiras, armários, carros de transporte, carros de enfermaria para medicamentos, dispositivos médicos ou emergência.

No interior estão instalados painéis em ABS com rolamentos que possibilitam e facilitam o encaixe de cestos e tabuleiros de diferentes dimensões. Os painéis têm um sistema que permite a inclinação dos cestos ou tabuleiros para uma maior facilidade de acesso aos materiais. Para adaptação dos armários ao seu local de destino fazemos estudos e simulações 3D, com o objectivo de optimização de espaço e para visualização de como ficará o resultado final.

Módulo N°	Modelo	Altura	Largura	Profundidade
01	Armário Alto	2100 mm	656 mm	460 mm
02	Armário Alto	2100 mm	456 mm	660 mm
03	Armário Baixo	900 mm	656 mm	460 mm
04	Armário Baixo	900 mm	456 mm	660 mm
05	Armário Superior	900 mm	656 mm	460 mm
06	Armário Superior	900 mm	456 mm	660 mm



ARMÁRIOS FIXOS MODULARES PARA MEDICAÇÃO



BANCADA DE TRABALHO STANDARD

Bancada de trabalho com base em forma de "C", estrutura metálica pintada a branco ou cinza e tampo em compacto fenólico branco ou cinza.

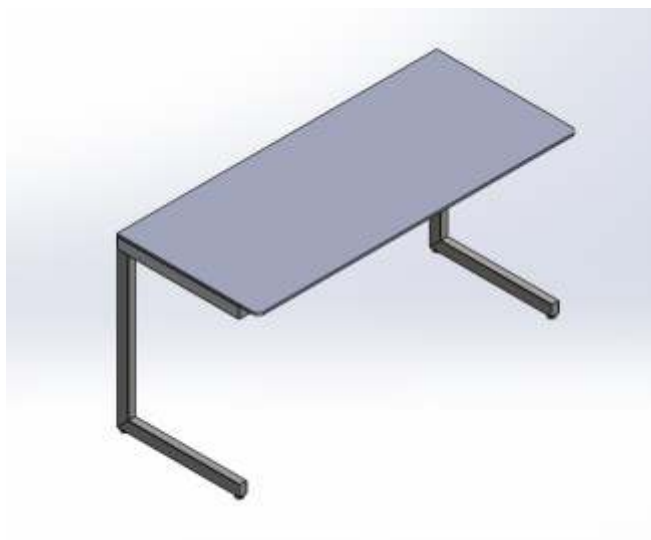
MEDIDAS:

Comprimento: 1700mm;

Profundidade: 750mm;

Altura: 900mm.

REF.:82ML 2100.0750



BANCADA DE TRABALHO COM ALÇADO STANDARD

Bancada de trabalho com base em forma de "C", estrutura metálica pintada a branco e tampo em compacto fenólico branco.

Alçado com três prateleiras inclinadas, estrutura metálica pintada.

MEDIDAS:

Comprimento: 1700mm;

Profundidade: 750mm;

Altura Bancada: 900mm.

Altura Total: 1800mm

REF.:82ML 2100.0753



Nota: A bancada pode ter medidas customizadas assim como o alçado. No alçado existe a possibilidade de colocar mais uma prateleira

BANCADA DE TRABALHO STANDARD



ESTANTES PARA CAIXAS DE INSTRUMENTAL CIRÚRGICO

Estante Modular fabricada em aço inox AISI 304 com grande capacidade de carga, estabilidade reforçada por travamentos.

Estante com prateleiras amovíveis e desmontáveis para fácil higienização. Primeira prateleira a 30cm do chão.

Ilhargas de tubo quadrado com 1600mm de altura, permitindo um máximo de sete prateleiras em cada módulo.

Prateleiras com três profundidades: 400, 500 e 600mm e duas Larguras: 650 e 850mm.

GARANTIA 2 ANOS: Contra defeitos de fabrico.

ILHARGAS

REF.:82ML 4016040—Ilharga em Inox com 1600mm alt. e 400mm profundidade;

REF.:82ML 4016050—Ilharga em Inox com 1600mm alt. e 500mm profundidade;

REF.:82ML 4016060—Ilharga em Inox com 1600mm alt. e 600mm profundidade.

PRATELEIRAS

REF.:82ML 4006540— Prateleira em Inox com 650mm largura e 400mm profundidade, com 9 varões;

REF.:82ML 4006550— Prateleira em Inox com 650mm largura e 500mm profundidade, com 9 varões;

REF.:82ML 4006560— Prateleira em Inox com 650mm largura e 600mm profundidade, com 9 varões;

REF.:82ML 4008540— Prateleira em Inox com 850mm largura e 400mm profundidade, com 13 varões;

REF.:82ML 4008550— Prateleira em Inox com 850mm largura e 500mm profundidade, com 13 varões;

REF.:82ML 4008560— Prateleira em Inox com 850mm largura e 600mm profundidade, com 13 varões.



ESTANTES PARA CAIXAS DE INSTRUMENTAL CIRÚRGICO



ESTANTES MODULARES

Estante Modular com estrutura em tubo de 30mm em aço inox AISI 304 ou em aço com pintura epoxy.

Estante equipada com oito conjuntos de calhas amovíveis e desmontáveis para fácil otimização do espaço e de higienização. Primeira calha a 30cm do chão.

Medidas: L400: 2000x480x640mm; L600: 2000x680x440mm;

GARANTIA 3 ANOS: Contra defeitos de fabrico.

L400 Módulo de Estante Modular Pintada REF.:82ML 3400400

L400 Complemento de Estante Modular Pintada REF.:82ML 3400400.0

L600 Módulo de Estante Modular Pintada REF.:82ML 3400600

L600 Complemento de Estante Modular Pintada REF.:82ML 3400600.0

L400 Módulo de Estante Modular Inox REF.:82ML 3401400

L400 Complemento de Estante Modular Inox REF.:82ML 3401400.0

L600 Módulo de Estante Modular Inox REF.:82ML 3401600

L600 Complemento de Estante Inox REF.:82ML 3401600.0



Imagem:
Módulo L400+2 Complementos L400

Nota: Ver cestos e tabuleiros no catálogo de Componentes MobitLog

ESTANTES MODULARES RODADAS

Estante Modular com estrutura em tubo de 30mm em aço inox AISI 304 ou em aço com pintura epoxy.

Estante equipada com oito conjuntos de calhas amovíveis e desmontáveis para fácil otimização do espaço e de higienização. Primeira calha a 30cm do chão.

Com quatro rodas giratórias sendo duas com travão.

GARANTIA 3 ANOS: Contra defeitos de fabrico.

Medidas:

L400: 1700x480x640mm;

L600: 1700x680x440mm;

L400 Pintado REF.:82ML 3403400

L600 Pintado REF.:82ML 3403600

L400 Inox REF.:82ML 3403401

L600 Inox REF.:82ML 3403601

L- 400



Nota: Ver cestos e tabuleiros no catálogo de Componentes MobitLog

ESTANTES LINEARES

Estante fabricada em chapa de aço laminada a frio DC01 segundo a norma europeia EN10130, com espessura de 1,25 mm para os prumos e 0,8 mm para as prateleiras e travamentos.

Pintura epoxy poliéster polimerizado a 180° C após desengorduramento e fosfatação amorfa.

Os prumos são semi-perfurados para regulação e fixação das prateleiras em altura e quinados em forma de U 35x30x35 mm.

Graças ao sistema de semi-perfuração dos prumos, as prateleiras são montadas por encaixe ficando ao mesmo tempo travadas, formando um conjunto indeformável, sem peças soltas, podendo cada prateleira suportar uma carga distribuída de 100 Kg.

O assento ao solo é feita por meio de 4 pés quadrados 30x30 de poliamida que encaixam nos prumos.

DIMENSÕES:

Largura: 700/1000;

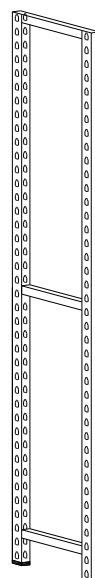
Profundidade: 300/400/500/600;

Altura: 1000/1300/1500/1800/2000/2300/2500

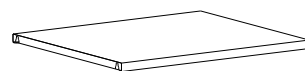
GARANTIA 2 ANOS: Contra defeitos de fabrico.



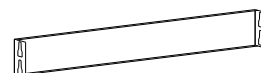
Ilharga



Prateleira



Travamento



MESAS E CARROS INOX RODADOS

Todas as mesas e carros são em aço inox Aisi304, Anti magnético, e têm rodízios em inox, com e sem travão e rodas anti estáticas.

Para além destes fazemos quaisquer outros com medidas específicas dadas pelo cliente.

GARANTIA 3 ANOS: Contra defeitos de fabrico.

82SS 710040 - MESA DE INSTRUMENTOS PARA ORTOPEDIA 1600x600x850mm

82SS 710042 - MESA DE TRABALHO RODADA EM INOX 1000x600x900mm

82SS 710043 - MESA RODADA DE INOX EM "S" 750x550x900mm

82SS 710044 - MESA DE INSTRUMENTOS EM "U" COM ALTURA VARIÁVEL 950x650x850-1200mm

82SS 710050 - MESA RODADA EM INOX COM CAIXA PARA SUTURAS EM ACRÍLICO

82SS 710054 - MESA DE TRABALHO, EM INOX 1200x700x1000mm

82SS 710055 - MESA DE TRABALHO COM RODAS, EM INOX 700x500x900mm

82SS 71006553 - MESA DE MAYO HIDRÁULICA 700X400, REFORÇADA

82SS 71009060 - MESA DE INSTRUMENTOS 900x600x900mm

82SS 71009070 - MESA DE INSTRUMENTOS 900x700x850mm

82SS 713070100 - MESA DE PREPARAÇÃO DE ENXERTOS CABELO 1300X700X1000mm

82SS 7200100 - CARRO PARA ESTERILIZAÇÃO, PRATELEIRAS EM GRADE 900x600mm

82SS 72001051 - CARRO ZORRA 1000 x 700mm, RODAS 150mm

82SS 72006040 - CARRO APOIO, INOX, 2 PRATELEIRAS 600 x 400mm





www.mobit.com.pt



ARTRODELITE, LDA. - Rua C, Núcleo Empresarial Quinta dos Estrangeiros, Pav.61,
2665-601 Venda do Pinheiro, tel.:219 667 590, NIF:510 369 499, info@artrodelite.pt